

TV Instructions



Turn on TV using Longer remote, (red Button) then press the Source button




Using the up, down, left Right arrows, you want HDMI3 Then use the centre circle to select




This screen will appear If it doesn't press the home Button on the small remote



Using the outer part of the circle on this remote to navigate go to this app



Then press the middle of the circle to select it



This screen will then appear again using the outer circle of the small remote to navigate, Highlight LIVE TV and press middle of the circle to select



You will then see this screen



Using the outer circle again select the genre on the left hand side, the middle will then give you a list of channels, using the circular area select the channel and press centre to select



The image of the programme will appear on the right hand side like this. To make this to the entire screen, just press the programme (in the centre) again.



You will then see the programme on the full screen



To go back to the programme list, press the back button then repeat

You also have the options of movies and series. To go back to number 9 you need to press the back button until you reach that screen then using the cursor select movies or series and follow same procedure at 10 onwards. If you scroll down further in genres, you Will see a selection in different languages.

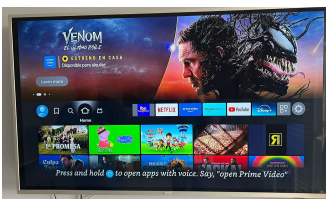
TV Instructions



Encienda la televisión usando Ya remoto, este es un control remoto interactivo. Entonces presiona el botón de inicio.




Espera hasta que aparezca esta pantalla. En la televisión entonces tú quiere seleccionar HDMI1 usando la rueda en el centro (solo presione él)




Esta pantalla aparecerá si no presiona la casa Botón en el control remoto pequeño



Usando la parte exterior del círculo en este control remoto para navegar, vaya a esta aplicación



Luego presione el centro del círculo para seleccionarlo.



Esta pantalla aparecerá nuevamente usando el círculo exterior del pequeño control remoto para navegar, Resalte LIVE TV y presione el centro del círculo para seleccionar



Luego verás esta pantalla.



Usando el círculo exterior nuevamente seleccione el género en el lado izquierdo, el medio le dará una lista de canales, usando el área circular seleccione el canal y presione el centro para seleccionar



La imagen del programa aparecerá en el lado derecho así. Para hacer esto a toda la pantalla, simplemente presione el programa (en el centro) nuevamente.



Luego verás el programa en pantalla completa.



Para volver a la lista de programas, presione el botón Atrás y luego repita

También tienes las opciones de películas y series. Para volver al número 9 debes presionar el botón Atrás hasta llegar a esa pantalla, luego usando el cursor seleccionas películas o series y sigues el mismo procedimiento desde el 10 en adelante. Si te desplazas hacia abajo en los géneros, verás una selección en diferentes idiomas.